












Open Men Wakeskate Final results

Homologation: International - 12/02/2015 - 15/02/2015

Name	Country	Categ.	Score	Execution	Intensity	Composition	PI
1 Cristobal Mendez	VEN 	Ope M	72,67	24,09	24,38	24,20	71,34
J1 6,90	7,50 7,00	1					67,67
J2 6,80	6,90 6,60	1					79,00
J3 8,00	7,50 8,20	1					
2 Martin Canepa	*ARG 	Ope M	67,11	21,76	22,71	22,64	65,67
J1 6,40	6,80 6,50	2					63,33
J2 6,20	6,40 6,40	2					72,33
J3 7,00	7,20 7,50	2					
3 Jeronimo Perez Priego	MEX 	Ope M	39,00	13,54	13,14	12,32	39,33
J1 4,00	4,00 3,80	3					40,00
J2 4,20	4,00 3,80	3					37,67
J3 4,00	3,80 3,50	3					
4 Martin Alejandro Villarruel	*ARG 	Ope M	38,11	12,77	13,81	11,54	38,67
J1 3,80	4,20 3,60	4					39,34
J2 4,00	4,20 3,60	4					36,34
J3 3,70	4,00 3,20	4					
5 Alexandre Pisaneschi	BRA 	Ope M	7,00	2,66	2,56	1,78	5,00
J1 0,50	0,50 0,50	5					7,67
J2 0,90	0,80 0,60	5					8,34
J3 1,00	1,00 0,50	5					







Masters Men Wakeboard Final results

Homologation: International - 12/02/2015 - 15/02/2015

Name	Country	Categ.	Score	Execution	Intensity	Composition	PI
1 Felipe Miyamoto	BRA 	Ma1 M	68,22	21,98	22,60	23,64	68,00
J1 6,70	6,80 6,90	1					72,33
J2 6,90	7,20 7,60	1					64,33
J3 6,20	6,30 6,80	1					
2 Mariano Solari	*ARG 	Ma1 M	63,89	22,53	20,82	20,54	66,33
J1 6,80	6,50 6,60	2					62,33
J2 7,00	6,20 5,50	2					63,00
J3 6,50	6,00 6,40	2					
3 Renato Buscema	ARG 	Ma1 M	57,45	19,09	19,48	18,87	54,67
J1 5,30	5,50 5,60	3					59,67
J2 6,10	6,30 5,50	3					58,00
J3 5,80	5,70 5,90	3					
4 Ezequiel Twardek	*ARG 	Ma1 M	50,67	17,09	18,26	15,32	48,67
J1 4,90	5,10 4,60	4					51,67
J2 5,50	5,80 4,20	4					51,67
J3 5,00	5,50 5,00	4					
5 Rodrigo Teixeira	*BRA 	Ma1 M	40,22	13,76	14,14	12,32	36,33
J1 3,60	3,50 3,80	5					40,34
J2 4,30	4,80 3,00	5					44,00
J3 4,50	4,40 4,30	5					
6 Luciano Francisco Chedrese	ARG 	Ma1 M	28,22	9,88	9,46	8,88	27,00
J1 2,90	2,60 2,60	6					27,33
J2 3,00	2,70 2,50	6					30,34
J3 3,00	3,20 2,90	6					






Youngsters Wakeboard Final results

Homologation: International - 12/02/2015 - 15/02/2015

	Name	Country	Categ.	Score	Execution	Intensity	Composition	PI
1	Gabriel Benetton	BRA 	You M	68,78	22,76	22,16	23,87	70,00
J1	7,00	7,00 7,00	1					59,99
J2	6,00	5,00 7,00	1					76,34
J3	7,50	7,90 7,50	1					
2	Pedro Gargiulo	ARG 	You M	44,00	15,21	13,92	14,87	42,66
J1	4,50	3,80 4,50	2					42,33
J2	4,80	3,90 4,00	2					47,00
J3	4,40	4,80 4,90	2					
3	Xavier Olea	MEX 	You M	38,22	13,21	13,58	11,43	38,34
J1	4,00	4,00 3,50	3					36,00
J2	4,00	4,00 2,80	3					40,34
J3	3,90	4,20 4,00	3					
4	Tomas Moreno	*ARG 	You M	26,89	9,21	7,79	9,88	26,66
J1	3,00	2,00 3,00	4					25,33
J2	2,60	2,00 3,00	4					28,67
J3	2,70	3,00 2,90	4					
5	Vicente Duque	*COL 	You M	20,67	6,88	6,57	7,22	21,67
J1	2,00	2,50 2,00	5					18,33
J2	2,00	1,50 2,00	5					22,00
J3	2,20	1,90 2,50	5					
6	Ciro Chedrese	*ARG 	You M	17,00	6,11	4,56	6,33	20,33
J1	2,10	1,80 2,20	6					15,99
J2	1,80	1,00 2,00	6					14,67
J3	1,60	1,30 1,50	6					







Masters 2 Men Wakeboard Final results

Homologation: International - 12/02/2015 - 15/02/2015

	Name	Country	Categ.	Score	Execution	Intensity	Composition	PI
1	Alberto Scherer	*ARG 	Ma2 M	48,67	15,87	17,26	15,54	48,34
J1	4,50	5,50 4,50	1					51,00
J2	4,80	5,00 5,50	1					46,67
J3	5,00	5,00 4,00	1					
2	Leandro Pereira	BRA 	Ma2 M	47,67	15,65	17,03	14,99	47,01
J1	4,30	5,30 4,50	2					50,00
J2	5,00	5,00 5,00	2					46,00
J3	4,80	5,00 4,00	2					
3	Alexis May	*ARG 	Ma2 M	18,33	6,22	6,01	6,11	19,00
J1	1,70	2,00 2,00	3					18,00
J2	2,20	1,70 1,50	3					18,00
J3	1,70	1,70 2,00	3					
4	Roberto Ruiz	*ARG 	Ma2 M	17,33	5,88	5,34	6,11	18,67
J1	1,80	1,80 2,00	4					16,67
J2	2,00	1,50 1,50	4					16,67
J3	1,50	1,50 2,00	4					
5	Dario Diana	*ARG 	Ma2 M	15,22	5,00	5,23	5,00	17,33
J1	1,60	1,80 1,80	5					15,00
J2	1,50	1,50 1,50	5					13,33
J3	1,40	1,40 1,20	5					





Girls Wakeboard Final results

Homologation: International - 12/02/2015 - 15/02/2015

Name	Country	Categ.	Score	Execution	Intensity	Composition	PI
1 Eugenia De Armas	ARG 	Girls	70,22	23,98	24,05	22,20	74,00
J1 7,40	7,30 7,50	1					70,01
J2 7,20	7,80 6,00	1					66,67
J3 7,00	6,50 6,50	1					
2 Laura Madriñan	COL 	Girls	53,67	17,21	18,59	17,87	54,34
J1 5,30	5,70 5,30	2					55,00
J2 5,20	5,80 5,50	2					51,67
J3 5,00	5,20 5,30	2					
3 Sofia Palau Lopera	*COL 	Girls	41,77	13,43	12,80	15,54	35,33
J1 3,60	3,20 3,80	3					43,66
J2 4,00	3,90 5,20	3					46,33
J3 4,50	4,40 5,00	3					
4 Sofia Mendez	VEN 	Girls	34,89	11,77	11,02	12,10	33,00
J1 3,30	3,40 3,20	4					38,33
J2 3,80	3,50 4,20	4					33,33
J3 3,50	3,00 3,50	4					
5 Juliana Duque Tascon	COL 	Girls	23,00	7,10	8,24	7,66	23,34
J1 2,20	2,80 2,00	5					24,67
J2 2,20	2,40 2,80	5					21,00
J3 2,00	2,20 2,10	5					
6 Zoe Luquette	USA 	Girls	16,55	5,66	5,01	5,88	16,67
J1 1,80	1,60 1,60	6					19,00
J2 1,80	1,50 2,40	6					14,00
J3 1,50	1,40 1,30	6					







Junior Ladies Wakeboard Final results

Homologation: International - 12/02/2015 - 15/02/2015

Name	Country	Categ.	Score	Execution	Intensity	Composition	PI
1 Lorena Vergara Jasso	MEX 	Jun F	62,89	20,87	20,82	21,20	64,00
J1 6,40	6,50 6,30	1					63,00
J2 6,20	6,20 6,50	1					61,67
J3 6,20	6,00 6,30	1					
2 Maria Jose Velez Arango	COL 	Jun F	42,56	13,32	15,03	14,21	43,00
J1 3,90	4,50 4,50	2					44,67
J2 4,10	5,00 4,30	2					40,00
J3 4,00	4,00 4,00	2					
3 Camila Taborda	ARG 	Jun F	38,00	12,54	12,80	12,65	40,33
J1 4,10	4,00 4,00	3					40,67
J2 3,90	4,30 4,00	3					33,00
J3 3,30	3,20 3,40	3					
4 Manuela Castro	ECU 	Jun F	35,67	12,21	12,02	11,43	37,33
J1 4,00	3,70 3,50	4					38,34
J2 3,70	4,00 3,80	4					31,33
J3 3,30	3,10 3,00	4					







Boys Wakeboard Final results

Homologation: International - 12/02/2015 - 15/02/2015

	Name	Country	Categ.	Score	Execution	Intensity	Composition	PI
1	Pedro Caldas	BRA 	Boys	58,89	18,76	19,71	20,42	61,67
J1	5,90	6,10	6,50	1				52,67
J2	5,00	5,30	5,50	1				62,33
J3	6,00	6,30	6,40	1				
2	Kai Ditsch	ARG 	Boys	54,00	17,21	18,15	18,65	52,33
J1	5,10	5,30	5,30	2				50,67
J2	4,70	5,20	5,30	2				59,00
J3	5,70	5,80	6,20	2				
3	Ulf Ditsch	ARG 	Boys	50,78	16,21	16,92	17,65	49,00
J1	4,90	4,80	5,00	3				48,67
J2	4,50	5,00	5,10	3				54,67
J3	5,20	5,40	5,80	3				
4	Andoni Ramos	MEX 	Boys	42,11	14,21	13,92	13,99	42,33
J1	4,40	4,00	4,30	4				42,00
J2	4,20	4,20	4,20	4				42,00
J3	4,20	4,30	4,10	4				
5	Martin Cardenas	COL 	Boys	40,33	13,10	13,92	13,32	40,00
J1	3,80	4,20	4,00	5				40,00
J2	3,90	4,10	4,00	5				41,00
J3	4,10	4,20	4,00	5				
6	Patricio Gonzalez	MEX 	Boys	38,56	13,32	13,03	12,21	37,33
J1	4,00	3,70	3,50	6				39,00
J2	4,00	4,00	3,70	6				39,33
J3	4,00	4,00	3,80	6				







Junior Men Wakeboard Final results

Homologation: International - 12/02/2015 - 15/02/2015

Name	Country	Categ.	Score	Execution	Intensity	Composition	PI
1 Victor Cordeiro	BRA 	Jun M	87,22	28,86	29,28	29,08	85,00
J1 8,50	8,60 8,40	1					89,33
J2 9,00	9,00 8,80	1					87,33
J3 8,50	8,70 9,00	1					
2 Jimmy McClure	USA 	Jun M	54,67	16,98	19,37	18,32	54,67
J1 5,00	5,80 5,60	2					49,34
J2 4,80	5,10 4,90	2					60,01
J3 5,50	6,50 6,00	2					
3 Agustin Fontana	ARG 	Jun M	53,45	17,54	18,82	17,09	54,33
J1 5,40	5,50 5,40	3					48,00
J2 4,90	5,00 4,50	3					58,01
J3 5,50	6,40 5,50	3					
4 Joaquin Rodriguez Aretico	ARG 	Jun M	52,45	17,76	18,70	15,98	53,67
J1 5,40	5,50 5,20	4					47,00
J2 5,00	4,90 4,20	4					56,67
J3 5,60	6,40 5,00	4					
5 David Corredor Montenegro	COL 	Jun M	41,78	13,88	14,47	13,43	39,33
J1 4,00	4,00 3,80	5					38,67
J2 3,80	4,00 3,80	5					47,34
J3 4,70	5,00 4,50	5					
6 Tomas Restrepo	COL 	Jun M	26,22	8,44	9,13	8,66	25,67
J1 2,40	2,70 2,60	6					23,67
J2 2,20	2,50 2,40	6					29,33
J3 3,00	3,00 2,80	6					







Open Ladies Wakeboard Final results

Homologation: International - 12/02/2015 - 15/02/2015

Name	Country	Categ.	Score	Execution	Intensity	Composition	PI
1 Larisa Aminta Morales Gonzalez	MEX 	Ope F	77,23	25,53	27,28	24,42	75,01
J1 7,50	8,00 7,00	1					76,67
J2 7,50	8,30 7,20	1					80,00
J3 8,00	8,20 7,80	1					
2 Carolina Rodriguez	MEX 	Ope F	72,78	23,75	25,61	23,42	72,01
J1 7,00	7,80 6,80	2					71,01
J2 6,60	7,90 6,80	2					75,33
J3 7,80	7,30 7,50	2					
3 Robie Rendo	ARG 	Ope F	61,23	21,53	21,71	17,98	56,67
J1 6,00	6,00 5,00	3					59,67
J2 6,40	6,30 5,20	3					67,34
J3 7,00	7,20 6,00	3					
4 Mariana Nep	BRA 	Ope F	37,00	12,32	12,69	11,99	37,67
J1 3,50	4,00 3,80	4					35,67
J2 3,80	3,40 3,50	4					37,67
J3 3,80	4,00 3,50	4					
5 Laura Restrepo	COL 	Ope F	27,33	10,10	8,13	9,10	32,33
J1 3,50	3,00 3,20	5					31,33
J2 3,60	2,80 3,00	5					18,33
J3 2,00	1,50 2,00	5					
6 Nael Bergara	*ARG 	Ope F	18,89	6,55	6,12	6,22	20,00
J1 2,00	2,00 2,00	6					19,67
J2 2,10	2,00 1,80	6					17,00
J3 1,80	1,50 1,80	6					

Open Men Wakeboard Final results

Homologation: International - 12/02/2015 - 15/02/2015

Name	Country	Categ.	Score	Execution	Intensity	Composition	PI
1 Daniel Powers	USA 	Ope M	84,61	28,31	28,00	28,31	85,00
J1 8,80	8,20 8,50	1					82,50
J2 8,10	8,25 8,40	1					86,33
J3 8,60	8,70 8,60	1					
2 Noah Flegel	USA 	Ope M	84,11	27,75	28,17	28,19	84,67
J1 8,50	8,40 8,50	2					81,67
J2 8,00	8,20 8,30	2					86,00
J3 8,50	8,70 8,60	2					
3 Juan Mendez	VEN 	Ope M	64,67	21,76	21,82	21,09	68,67
J1 7,00	6,80 6,80	3					54,00
J2 5,50	5,40 5,30	3					71,34
J3 7,10	7,40 6,90	3					
4 Chad Sharpe	CAN 	Ope M	63,78	20,87	22,04	20,87	68,00
J1 6,60	7,00 6,80	4					52,67
J2 5,30	5,40 5,10	4					70,67
J3 6,90	7,40 6,90	4					
5 Juan Martin Velez Gutierrez	COL 	Ope M	46,56	15,54	15,81	15,21	48,34
J1 4,50	5,00 5,00	5					46,33
J2 4,90	4,60 4,40	5					45,00
J3 4,60	4,60 4,30	5					
6 Luciano Rondi Neto	BRA 	Ope M	43,78	14,99	14,70	14,10	45,00
J1 4,50	4,50 4,50	6					44,00
J2 4,60	4,40 4,20	6					42,33
J3 4,40	4,30 4,00	6					